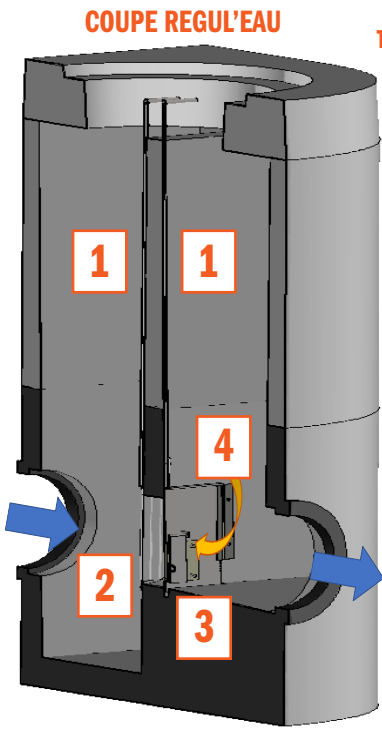


## REGUL'EAU

Ce nouvel ouvrage de régulation LIBAUD en forme de demi-lune avec cloison déversoir, ajustable à la **NPHE** (Niveau des Plus Hautes Eaux) de votre projet, est livré avec une **pelle de dégrillage amont** et une **pelle de régulation aval avec clapet anti-retour**. Il permet une gestion optimisée et sécurisée des débits de fuite de vos projets.

**Contact Atelier PSM :**  
Pierre Hugues MARTIN Tel : 02 51 29 13 13

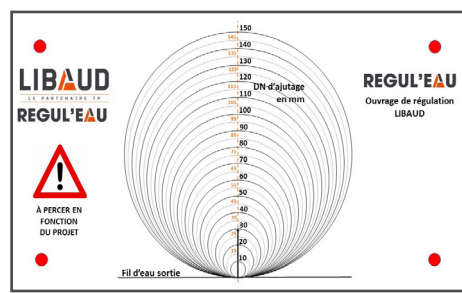
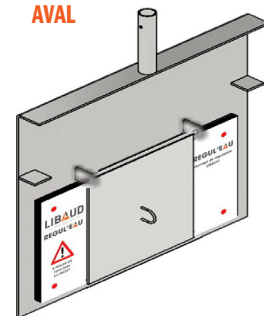
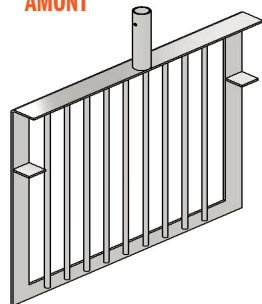
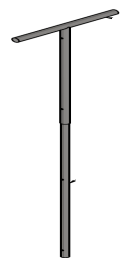


1 - POIGNÉE TÉLÉSCOPIQUE

2 - PELLE DE DÉGRILLAGE AMONT

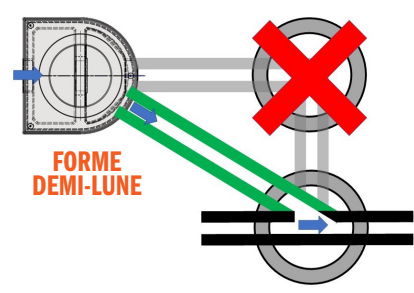
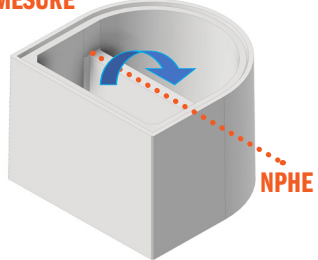
3 - PELLE DE REGULATION AVAL

4 - PLAQUE PEHD CALIBRÉE



**Possibilité de caler sur mesure la surverse à la NPHE**  
**Une forme Demi-lune pour orienter la sortie et économiser un regard**

REHAUSSE AVEC SURVERSE SUR MESURE



Fond vue coté amont  
Pelle de dégrillage



Fond vue coté aval  
Pelle de régulation



Ouvrages REGUL'EAU



Fabrication Portet sur Garonne (31)